

BALANÇO PATRIMONIAL
Valores expressos em Reais (R\$)

ATIVO

	Saldo em 31/12/2018	Saldo em 31/12/2017
CIRCULANTE	1.403.693,15	1.730.265,76
CAIXA E EQUIVALENTES DE CAIXA	880.450,25	533.546,68
BENS NUMERÁRIOS	0,00	11,87
DEPÓSITOS BANCÁRIOS A VISTA	41.400,22	27.894,37
APLICAÇÕES DE LIQUIDEZ IMEDIATA	839.050,03	505.640,44
OUTROS CRÉDITOS	523.242,90	1.196.719,08
TÍTULOS A RECEBER	596,20	13.494,48
CONTRATOS A RECEBER	509.044,68	1.171.647,75
ADIANTAMENTOS A TERCEIROS	0,00	3.500,00
ADIANTAMENTOS A FUNCIONÁRIOS	13.602,02	8.076,85
NÃO CIRCULANTE	233.289,31	126.049,79
INVESTIMENTOS	1.249,23	660,00
OUTROS INVESTIMENTOS	1.249,23	660,00
IMOBILIZADO	231.813,76	125.069,82
BENS EM OPERAÇÃO	322.701,64	200.318,61
(-) DEPREC./AMORT./EXAUST. ACUMULADA	(90.887,88)	(75.248,79)
INTANGÍVEL	226,32	319,97
CUSTO	936,51	936,51
(-) AMORTIZAÇÕES	(710,19)	(616,54)
TOTAL DO ATIVO	1.636.982,46	1.856.315,55


BALANÇO PATRIMONIAL
Valores expressos em Reais (R\$)


PASSIVO

	Saldo em 31/12/2018	Saldo em 31/12/2017
CIRCULANTE	(879.763,12)	(1.478.160,79)
FORNECEDORES	(3.116,95)	(391,82)
FORNECEDORES NACIONAIS	(3.116,95)	(391,82)
OBRIGAÇÕES TRIBUTÁRIAS	(13.202,16)	(9.185,10)
IMPOSTOS E CONTRIBUIÇÕES A RECOLHER	(13.149,15)	(9.010,26)
TRIBUTOS RETIDOS A RECOLHER	(53,01)	(174,84)
OBRIGAÇÕES TRABALHISTAS E PREVIDENCIÁRIAS	(42.208,73)	(29.501,49)
OBRIGAÇÕES PREVIDENCIÁRIAS	(7.865,07)	(4.445,25)
PROVISÕES	(34.343,66)	(25.056,24)
OUTRAS OBRIGAÇÕES	(821.235,28)	(1.439.082,38)
ADIANTAMENTOS DE MANTENEDORES	(47.348,35)	(43.334,77)
OBRIGAÇÕES COM CONVÊNIOS	(773.886,93)	(1.395.747,61)
PATRIMÔNIO LÍQUIDO	(757.219,34)	(378.154,76)
PATRIMÔNIO SOCIAL	(757.219,34)	(378.154,76)
DÉFICITS OU SUPERÁVITS ACUMULADOS	(378.154,76)	(62.329,32)
DÉFICITS OU SUPERÁVITS DO EXERCÍCIO	(379.064,58)	(315.825,44)
TOTAL DO PATRIMÔNIO LÍQUIDO E PASSIVO	(1.636.982,46)	(1.856.315,55)

Reconhecemos a exatidão e fidelidade do presente Balanço Patrimonial, elaborado de acordo com as Normas Brasileiras de Contabilidade e com base na escrituração contábil corroborada por documentos e informações enviadas pela administração da Entidade.

Foz do Iguaçu (PR), 31/12/2018


JAIME MACHADO MENDES
Diretor Presidente
CPF: 028.185.389-47


Assinado de forma digital
por ELIZANGELA DE PAULA
KUHNS:81525745972
Dados: 2019.04.16 08:50:17
-03'00'
ELIZANGELA DE PAULA KUHN
CRC: 1-PR-038529/O-9 - Contadora
CPF: 815.257.459-72

DEMONSTRAÇÃO DO RESULTADO DO EXERCÍCIO
 Valores expressos em Reais (R\$)

	Período de 01/01/2018 a 31/12/2018	Período de 01/01/2017 a 31/12/2017
RECEITA OPERACIONAL BRUTA	2.984.187,50	2.093.966,66
RECEITA DA ATIVIDADE DE DESENVOLVIMENTO	2.984.187,50	2.093.966,66
RECEITA PRÓPRIA	1.505.328,81	1.035.704,79
RECEITAS	92.990,68	83.796,00
SERVIÇOS PRESTADOS	140.219,79	68.904,00
DOAÇÕES	0,00	9.316,19
TRABALHO VOLUNTÁRIO	49.902,29	50.320,20
SUBCOMODATO ESPAÇO POLO	170.648,40	170.648,40
SUBVENÇÕES GOVERNAMENTAIS	1.051.567,65	652.720,00
RECEITA VINCULADA	1.478.858,69	1.058.261,87
AVALIAÇÃO DA QUALIDADE	0,00	64.994,52
CONVÊNIO E SUBVENÇÕES	0,00	64.994,52
ENTIDADES DO SETOR PRIVADO	0,00	64.994,52
TRILHA JOVEM IGUAÇU	715.270,93	558.615,87
CONVÊNIO E SUBVENÇÕES	715.270,93	558.615,87
SETOR PÚBLICO FEDERAL	707.764,23	431.545,67
SETOR PÚBLICO MUNICIPAL	7.506,70	127.070,20
NÚCLEO INTEG. GERENC. DE PROJETOS - PROFOZ	271.483,09	166.621,41
CONVÊNIO E SUBVENÇÕES	271.483,09	166.621,41
ENTIDADES DO SETOR PRIVADO	271.483,09	166.621,41
FPTI - CONSULTORIA DESEN. EXCEL. PREST. SERV. CTI	140.432,68	37.671,81
CONVÊNIO E SUBVENÇÕES	140.432,68	37.671,81
ENTIDADES DO SETOR PRIVADO	140.432,68	37.671,81
FPTI - AVAL. QUALID. SERV. ALIMENTAÇÃO REST. E LAN	0,00	3.948,54
CONVÊNIO E SUBVENÇÕES	0,00	3.948,54
ENTIDADES DO SETOR PRIVADO	0,00	3.948,54
UNIVERSITY OF LEEDS	75.522,99	104.648,36
CONVÊNIO E SUBVENÇÕES	75.522,99	104.648,36
ENTIDADES DO SETOR PRIVADO	75.522,99	104.648,36
FPTI - AV. QUAL. ADEQ. PREÇOS DE SERV. ALIMENTAÇÃO	10.417,43	49.582,57
CONVÊNIO E SUBVENÇÕES	10.417,43	49.582,57
ENTIDADES DO SETOR PRIVADO	10.417,43	49.582,57
FPTI - AV. QUAL. COMPLEXO TURÍSTICO ITAIPU - CTI	111.066,52	72.178,79
CONVÊNIO E SUBVENÇÕES	111.066,52	72.178,79
ENTIDADES DO SETOR PRIVADO	111.066,52	72.178,79
FPTI - AVAL. QUAL. SERVIÇOS DE ALIMENTAÇÃO DO PTI	82.300,00	0,00
CONVÊNIO E SUBVENÇÕES	82.300,00	0,00
ENTIDADES DO SETOR PRIVADO	82.300,00	0,00
ITAIPU - SEMANA ACADÊMICA DE TURISMO	20.000,00	0,00
CONVÊNIO E SUBVENÇÕES	20.000,00	0,00
SETOR PÚBLICO FEDERAL	20.000,00	0,00
FPTI - APRENDER E CRESCER TJI	51.200,21	0,00
CONVÊNIO E SUBVENÇÕES	51.200,21	0,00
ENTIDADES DO SETOR PRIVADO	51.200,21	0,00
FPTI - LABORATÓRIO DE TURISMO	1.164,84	0,00
CONVÊNIO E SUBVENÇÕES	1.164,84	0,00
ENTIDADES DO SETOR PRIVADO	1.164,84	0,00
(-) DEDUÇÕES DA RECEITA BRUTA	(6.809,60)	(12,60)
IMPOSTOS INCIDENTES SOBRE VENDAS E SERVIÇOS	(6.809,60)	(12,60)
(=) RECEITA OPERACIONAL LÍQUIDA	2.977.377,90	2.093.954,06
(-) CUSTOS	(1.525.325,37)	(1.192.040,52)
CUSTO DA ATIVIDADE DE DESENVOLVIMENTO E PROMOÇÃO TURÍSTICA	(1.525.325,37)	(1.192.040,52)
TRILHA JOVEM IGUAÇU	(750.731,35)	(614.206,18)
CUSTOS DIRETOS COM PESSOAL	(428.579,10)	(422.765,67)
PESSOAL COM VÍNCULO EM REGATÍCIO	(428.579,10)	(422.765,67)
OUTROS CUSTOS DIRETOS - CONTRATO ITAIPU	(9.600,00)	(8.780,00)
OUTROS CUSTOS DIRETOS - EMPRESAS PRIVADAS	(120.724,43)	(55.590,31)

DEMONSTRAÇÃO DO RESULTADO DO EXERCÍCIO
 Valores expressos em Reais (R\$)

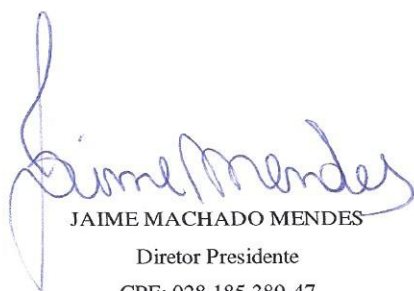
	Período de 01/01/2018 a 31/12/2018	Período de 01/01/2017 a 31/12/2017
TRILHA JOVEM FUNCRIANÇA	0,00	(57.673,12)
OUTROS CUSTOS DIRETOS	0,00	(57.673,12)
TRILHA JOVEM FUNCRIANÇA - TERMO DE FOMENTO	(9.016,77)	(69.397,08)
CUSTOS DIRETOS	(9.016,77)	(69.397,08)
TRILHA JOVEM - CRIANÇA ESPERANÇA	(182.811,05)	0,00
CUSTOS DIRETOS	(182.811,05)	0,00
AVALIAÇÃO DA SATISFAÇÃO DOS VISITANTES DO CTI	0,00	(86.513,09)
CUSTOS DIRETOS COM PESSOAL	0,00	(57.415,19)
PESSOAL COM VÍNCULO EMPREGATÍCIO	0,00	(47.214,07)
PESSOAL SEM VÍNCULO EMPREGATÍCIO	0,00	(10.201,12)
OUTROS CUSTOS	0,00	(29.097,90)
NUCLEO INTEG. GERENC. DE PROJETOS - PROFOZ 2016	(80.796,70)	(166.621,41)
OUTROS CUSTOS	(80.796,70)	(166.621,41)
FPTI - CONSULTORIA DESEN. EXCEL. PREST. SERV. CTI	(140.432,68)	(37.671,81)
OUTROS CUSTOS	(140.432,68)	(37.671,81)
FPTI - AVAL. QUALID. SERV. ALIMENTAÇÃO REST. E LAN	0,00	(6.768,82)
CUSTOS DIRETOS COM PESSOAL	0,00	(1.778,82)
PESSOAL SEM VÍNCULO EMPREGATÍCIO	0,00	(1.778,82)
OUTROS CUSTOS	0,00	(4.990,00)
SEBRAETEC - RESTAURANTE DEL REY	0,00	(16.579,20)
OUTROS CUSTOS	0,00	(16.579,20)
SEBRAETEC - EMP. HOTELEIRA TRÊS PODERES	0,00	(16.983,05)
OUTROS CUSTOS	0,00	(16.983,05)
UNIVERSITY OF LEEDS	(75.522,99)	(104.648,36)
CUSTOS DIRETOS	(75.522,99)	(104.648,36)
FPTI - AV. QUAL. COMPLEXO TURÍSTICO ITAIPU - CTI	(111.066,52)	(72.178,79)
CUSTOS DIRETOS COM PESSOAL	(29.844,36)	(51.995,63)
PESSOAL COM VÍNCULO EMPREGATÍCIO	(9.409,66)	(51.995,63)
PESSOAL SEM VÍNCULO EMPREGATÍCIO	(20.434,70)	0,00
CUSTOS DIRETOS	(81.222,16)	(20.183,16)
FPTI - AVAL. QUALID. ADEQ. PREÇOS SERV. ALIMENT.	(15.262,99)	(49.582,57)
CUSTOS DIRETOS	(15.262,99)	(49.582,57)
HOTEL TAROBÁ LTDA	0,00	(20.287,24)
CUSTOS DIRETOS	0,00	(20.287,24)
NUCLEO INTEG. GERENC. DE PROJETOS - PROFOZ 2018	(190.686,39)	0,00
CUSTOS DIRETOS	(190.686,39)	0,00
ITAIPU - SEMANA ACADÊMICA DE TURISMO UNIOESTE	(20.000,00)	0,00
CUSTOS DIRETOS	(20.000,00)	0,00
FPTI - AVAL. QUAL. SERVIÇOS DE ALIMENTAÇÃO DO PTI	(85.126,78)	0,00
CUSTOS DIRETOS	(85.126,78)	0,00
APRENDER E CRESCER - TII	(51.200,41)	0,00
CUSTOS DIRETOS	(51.200,41)	0,00
FPTI - LABORATÓRIO DE TURISMO	(4.498,56)	0,00
CUSTOS DIRETOS	(4.498,56)	0,00
(=) SUPERAVIT BRUTO	1.452.052,53	901.913,54
(+/-) DESPESAS OPERACIONAIS	(1.062.012,13)	(551.798,34)
DESPESAS ADMINISTRATIVAS	(1.060.292,69)	(551.288,34)
DESPESAS COM PESSOAL	(100.849,52)	(61.791,82)
PESSOAL COM VÍNCULO	(93.018,76)	(39.957,64)
PESSOAL SEM VÍNCULO	(7.830,76)	(21.834,18)
DEPRECIÇÃO E AMORTIZAÇÃO	(32.523,47)	(20.780,00)
UTILIDADES E SERVIÇOS	(7.177,19)	(6.272,23)
DESPESAS COM VEÍCULOS	(1.755,80)	(7.326,44)
DESPESAS GERAIS	(300.303,13)	(236.077,92)
NOTA PARANÁ	(556.110,01)	(219.039,93)
DESPESAS COM PESSOAL	(243.486,35)	(35.974,50)
PESSOAL COM VÍNCULO	(228.465,11)	(13.871,75)

DEMONSTRAÇÃO DO RESULTADO DO EXERCÍCIO
Valores expressos em Reais (R\$)

	Período de 01/01/2018 a 31/12/2018	Período de 01/01/2017 a 31/12/2017
PESSOAL SEM VÍNCULO	(15.021,24)	(22.102,75)
OUTROS CUSTOS	(312.623,66)	(183.065,43)
HOTEL TAROBÁ LTDA	(21.035,01)	0,00
OUTROS CUSTOS	(21.035,01)	0,00
SEBRAETEC - RESTAURANTE DEL REY	(898,96)	0,00
OUTROS CUSTOS	(898,96)	0,00
SEBRAE - MATO GROSSO DO SUL	(39.639,60)	0,00
OUTROS CUSTOS	(39.639,60)	0,00
DESPESAS TRIBUTÁRIAS	(1.719,44)	(510,00)
CONTRIBUIÇÕES, IMPOSTOS E TAXAS	(1.719,44)	(510,00)
(=) RESULTADO ANTES DAS REC./DESP. FINANCEIRAS	390.040,40	350.115,20
(+/-) RESULTADO FINANCEIRO LÍQUIDO	33.796,15	15.032,58
(-) DESPESAS FINANCEIRAS	(1.259,83)	(343,37)
RECEITAS FINANCEIRAS	35.055,98	15.375,95
(=) SUPERÁVIT OPERACIONAL LÍQUIDO	423.836,55	365.147,78
OUTROS RESULTADOS OPERACIONAIS	(44.771,97)	(49.322,34)
OUTRAS RECEITAS OPERACIONAIS	5.731,55	3.454,23
RECEITAS	5.731,55	3.454,23
OUTROS CUSTOS / DESPESAS OPERACIONAIS	(601,23)	(2.456,37)
DESPESAS COM GRATUIDADE	(49.902,29)	(50.320,20)
DESPESAS COM VOLUNTÁRIOS	(49.902,29)	(50.320,20)
(=) SUPERAVIT LÍQUIDO DO EXERCÍCIO	379.064,58	315.825,44

Reconhecemos a exatidão e fidelidade da presente Demonstração do Resultado, elaborada de acordo com as Normas Brasileiras de Contabilidade e com base em documentos e informações enviadas pela Entidade.

Foz do Iguaçu (PR), 31/12/2018


JAIME MACHADO MENDES
Diretor Presidente
CPF: 028.185.389-47


Assinado de forma digital
por ELIZANGELA DE
PAULA
KUH:81525745972
Dados: 2019.04.16
08:50:32 -03'00'
ELIZANGELA DE PAULA KUHN
CRC: 1-PR-038529/O-9 - Contadora
CPF: 815.257.459-72

DEMONSTRAÇÃO DO FLUXO DE CAIXA
Valores expressos em Reais (R\$)

	Período de 01/01/2018 a 31/12/2018	Período de 01/01/2017 a 31/12/2017
A) ATIVIDADE OPERACIONAL	504.266,27	399.244,20
1) Superávit/ (Déficit) Líquido Ajustado	429.187,76	349.854,29
Superávit Líquido	379.064,58	315.825,44
Depreciação e Amortização	32.523,47	20.780,00
Resultado na venda/perda do Ativo Imobilizado	17.599,71	13.248,85
2) Variações de Ativos Circulantes Operacionais	673.476,18	1.263.711,61
(Aumento) / Redução em Outros Créditos	673.476,18	1.263.080,21
(Aumento) / Redução Despesas Pagas Antecipadamente	0,00	631,40
3) Variações de Passivos Circulantes Operacionais	(598.397,67)	(1.214.321,70)
Aumento/ (Redução) em Fornecedores	2.725,13	(623,18)
Aumento/ (Redução) das Obrigações Tributárias	4.017,06	2.405,36
Aumento/ (Redução) das Obrigações Trabalhistas e Previdenciárias	12.707,24	(28.773,76)
Aumento/ (Redução) de Outras Obrigações	(617.847,10)	(1.187.330,12)
B) ATIVIDADE DE INVESTIMENTO	(157.362,70)	(44.501,70)
Compra de Imobilizado / Intangível	(156.773,47)	(44.415,27)
(Aumento) / Redução de Investimentos	(589,23)	(86,43)
C) ATIVIDADE FINANCIAMENTO	0,00	0,00
Saldo Inicial de Caixa + Equivalentes de Caixa	533.546,68	178.804,18
Aumento / Redução Líquido no Período (A+B+C)	346.903,57	354.742,50
(=) Saldo Final de Caixa + Equivalentes de Caixa no Final Período	880.450,25	533.546,68

Reconhecemos a exatidão e fidelidade da presente Demonstração do Fluxo de Caixa, elaborado a partir das demonstrações e relatórios contábeis pelo método indireto.

Foz do Iguaçu (PR), 31/12/2018


JAIME MACHADO MENDES

Diretor Presidente
CPF: 028.185.389-47



Assinado de forma digital
por ELIZANGELA DE
PAULA
KUHNN:81525745972
Dados: 2019.04.16
08:50:45 -03'00'

ELIZANGELA DE PAULA KUHN
CRC: 1-PR-038529/O-9 - Contadora
CPF: 815.257.459-72

INSTITUTO POLO INTERNACIONAL IGUASSU


CNPJ N° 01.461.899/0001-02

DEMONSTRAÇÃO DAS MUTAÇÕES DO PATRIMÔNIO LÍQUIDO**EXERCÍCIO FINDO EM 31 DE DEZEMBRO DE 2018**


	Patrimônio Social	Outras Reservas	Superavit/Deficit	Total Patrimônio Líquido
Saldos iniciais em 01.01.17	62.329,32	,00		62.329,32
Movimentação do período				
Ajuste de exercícios anteriores			,00	,00
Superavit/Deficit do Período	,00	,00	315.825,44	315.825,44
Saldos finais em 31.12.17	62.329,32	,00	191.252,50	378.154,76
Saldos iniciais em 01.01.18	378.154,76	,00	,00	378.154,76
Movimentação do período				
Ajuste de exercícios anteriores			,00	,00
Superavit/Deficit do Período	,00	,00	379.064,58	379.064,58
Saldos finais em 31.12.18	378.154,76	,00	379.064,58	757.219,34

Reconhecemos a exatidão da presente Demonstração das Mutações do Patrimônio Líquido, elaborada de acordo com as Normas Brasileira de Contabilidade e com base em documentos e informações enviadas pela Entidade.

Foz do Iguaçu – PR, 31 de Dezembro de 2018.



Jaime Machado Mendes
Presidente



Assinado de forma digital
por ELIZANGELA DE PAULA
KUHNS:81525745972
Dados: 2019.04.16 08:51:21
-03'00'

Elizangela de Paula Kuhn
Contadora – CRC 038529 /O-9 PR

INSTITUTO POLO INTERNACIONAL IGUASSU
CNPJ: 01.461.899/0001-02

NOTAS EXPLICATIVAS ÀS DEMONSTRAÇÕES CONTÁBEIS DO
EXERCÍCIO FINDO EM 31 DE DEZEMBRO DE 2018

NOTA 1 - CONTEXTO OPERACIONAL

O Instituto Polo Internacional Iguassu é uma associação sem fins lucrativos, pessoa jurídica de direito privado, sem intuito político, partidário ou religioso, sendo regido pelos artigos 53 a 61 do Código Civil Brasileiro e por seu Estatuto Social.

Tem por objetivo a promoção do desenvolvimento econômico e social sustentável, especialmente através do fomento ao turismo, contribuindo para a consolidação da região trinacional do Iguassu como um polo internacional.

De acordo com a Portaria da Secretária Nacional de Assistência Social, publicada no DOU de 29 de junho de 2017, o Instituto foi certificado como Entidade Beneficente de Assistência Social, cuja certidão é válida até junho de 2020.

NOTA 2 - APRESENTAÇÃO DAS DEMONSTRAÇÕES CONTÁBEIS

As Demonstrações Contábeis foram elaboradas e estão sendo apresentadas de acordo com as Normas Brasileiras de Contabilidade em observação à norma NBC TG 1000 (R1) – Contabilidade para Pequenas e Médias Empresas aprovada pela Resolução 1.255/09 do Conselho Federal de Contabilidade, no que forem pertinentes e aplicáveis seus preceitos, e considerando também os aspectos a serem observados por entidade sem finalidade de lucro, em conformidade com a ITG 2002 (R1) – Entidade sem Finalidade de Lucros aprovada pela Resolução 1.409/12 do Conselho Federal de Contabilidade.

Os administradores da entidade optaram pela contratação de contabilidade terceirizada, a qual se encontra perfeitamente atinada à legislação profissional, e estando assim, regulamentada pelo Conselho Federal de Contabilidade no que tange a questão ética e profissional e ainda conforme previsto em cláusulas contratuais. Assim, a administração da empresa, declara que tomou ciência do conteúdo do aludido contrato em todos os seus termos e assim, as presentes demonstrações refletem e espelham a realidade da empresa em todos os seus termos. Os resultados produzidos são frutos do documental remetido para contabilização pela administração da empresa, respondendo esta, pela veracidade, integralidade e procedência. A administração encontra-se ciente de



toda a legislação aqui aplicável. A responsabilidade profissional do contabilista que referenda estas demonstrações contábeis está limitada os fatos contábeis efetivamente notificados pela administração da empresa a este profissional.

NOTA 3 - RESUMO DAS PRINCIPAIS POLÍTICAS CONTÁBEIS

As principais políticas contábeis aplicadas e adotadas pela entidade na preparação das demonstrações contábeis estão resumidas abaixo:

a) Base de preparação e apresentação – A elaboração das demonstrações contábeis em conformidade com NBC TG 1000 (R1) requer que a administração faça julgamentos, estimativas e premissas que afetam a aplicação de políticas contábeis. As estimativas mais significativas utilizadas nestas demonstrações contábeis estão relacionadas à vida útil dos ativos depreciables e amortizáveis. A liquidação das transações envolvendo essas estimativas poderá resultar em valores significativamente divergentes dos registrados nas demonstrações contábeis devido à natureza inerente ao processo de estimativa. A administração revisa seus julgamentos, estimativas e premissas anualmente.

b) Reconhecimento das receitas – As receitas são reconhecidas, respeitando o Princípio da Competência, quando há aumento nos benefícios econômicos futuros relacionados a um aumento no ativo ou diminuição no passivo e quando elas puderem ser confiavelmente mensuradas.

c) Reconhecimento das despesas – As despesas são reconhecidas, respeitando o Princípio da Competência, quando houver diminuição nos benefícios econômicos futuros relacionados a uma diminuição no ativo ou aumento no passivo e elas puderem ser confiavelmente mensuradas.

d) O ativo circulante está demonstrado pelos valores de custo acrescidos dos rendimentos financeiros quando apropriado e deduzidos, quando aplicável, dos correspondentes ajustes por perda ao valor recuperável.

e) Moeda de apresentação – As demonstrações contábeis estão sendo apresentadas em Reais, que é a moeda funcional do Instituto.

f) Caixa e equivalentes a caixa – Compreendem dinheiro em caixa, depósitos bancários e aplicações financeiras de curto prazo, com liquidez imediata e risco insignificante de mudança de valor, que estão registradas pelo custo amortizado, ou seja, pelo valor de aplicação acrescido dos rendimentos incorridos até a data do balanço.

g) Investimentos – Refere-se à integralização do capital em Cooperativas de créditos.

h) Imobilizado – O imobilizado é registrado pelo custo de aquisição. A depreciação é calculada pelo método linear, aplicando-se as taxas que levam em conta a vida útil econômica estimada dos bens. A taxa de depreciação utilizada nas Benfeitorias em Imóveis de Terceiros foi de 20% ao ano, considerando o tempo estimado de utilização do espaço.

i) Intangível – Refere-se aos bens e direitos incorpóreos destinados à manutenção da sociedade.

j) Passivos circulantes – São demonstrados pelos valores conhecidos ou calculáveis acrescidos, quando aplicável, dos correspondentes encargos e atualizações monetárias incorridas.

k) Convênios a executar – O resultado com projetos sob responsabilidade do instituto é apurado com base no regime de competência, sendo as receitas reconhecidas pela apropriação dos adiantamentos recebidos e as despesas com base na documentação comprobatória dos gastos efetuados no período.

l) Superavit (Deficit) do Exercício – O superavit ou deficit dos exercícios é apurado em conformidade com o regime contábil de competência.

NOTA 4 - CAIXA E EQUIVALENTES DE CAIXA

	<u>2018</u>	<u>2017</u>
Caixa		11,87
Bancos conta movimento		
Recursos próprios	14.090,38	
Recursos vinculados a convênios	27.309,84	27.894,37
	41.400,22	27.894,37
Aplicações financeira		
Recursos próprios	544.849,49	23.021,85
Recursos vinculados a convênios	294.200,54	482.618,59
	839.050,03	505.640,44
	880.450,25	533.534,81

As aplicações financeiras são realizadas em Fundos de Investimentos e Poupança, realizadas junto ao Banco SICOOB e a Caixa Econômica Federal – CEF. Essas aplicações estão demonstradas ao custo acrescido dos rendimentos auferidos até a data do balanço.

NOTA 5 - CONTRATOS A RECEBER

Refere-se aos valores a receber relativos aos contratos firmados para desenvolvimento de projetos.

	<u>2018</u>	<u>2017</u>
FPTI – Av. Qualid. Complexo turístico Itaipu – CTI		77.644,60
FPTI – Av. Qualid. Adeq. Preços Serv. Aliment.		8.259,82
FPTI – Consultoria Desenv. Excel.Prest. Serv. CTI	74.612,89	169.127,23
Fundo Iguaçu	20.000,00	
Itaipu Binacional – trilha Jovem	374.979,29	916.616,10
Prefeitura Municipal – Trilha Jovem	25.000,00	
UNESCO – Trilha Jovem	14.452,50	
TOTAL	509.044,68	1.171.647,75

NOTA 6 - IMOBILIZADO

	<u>2018</u>	<u>2017</u>
Aparelhos telefônicos	991,92	991,92
Benfeitorias em imóveis de terceiros	22.750,33	20.867,33
Equipamentos para processamento de dados	155.853,00	59.647,24
Máquinas, aparelhos e equipamentos	97.926,88	101.727,65
Móveis e Utensílios	44.574,81	16.479,77
Equipamentos de sonorização	604,70	604,70
	322.701,64	200.318,61
(-) Depreciação acumulada	(90887,88)	(75248,79)
	231.813,76	125.069,82

NOTA 7 - OBRIGAÇÕES SOCIAIS

	<u>2018</u>	<u>2017</u>
INSS a recolher	3.075,28	729,20
FGTS a recolher	4.737,26	3.716,05
Provisão para férias	34.343,66	25.056,24
Outras obrigações a recolher	52,53	
	42.208,73	29.501,49



NOTA 8 - OBRIGAÇÕES TRIBUTÁRIAS

	<u>2018</u>	<u>2017</u>
IRRF sobre serviços a recolher	17,10	56,40
IRRF sobre folha de pagamento a recolher	9.257,94	6.853,84
ISS a recolher	2.952,50	1.382,83
PIS a recolher	921,61	717,19
Outras obrigações a recolher	53,01	174,84
	13.202,16	9.185,10

NOTA 9 – OBRIGAÇÕES COM CONVÊNIOS

	<u>2018</u>	<u>2017</u>
Fundação Parque Tecnológico Itaipu - FPTI		
Aval. Qual. Complexo turístico Itaipu - CTI	15.029,87	90.600,39
Aval. Qual. Adeq. Preços Serv. Alimentação	91.264,89	10.417,43
Cons. Desen. Excel. Prest. Serviços CTI	-	231.697,57
Aprender e Crescer	56.049,79	-
Itaipu Binacional		
Trilha Jovem	504.155,15	940.316,32
Fundo Iguaçu		
PROFOZ	22.196,79	93.679,88
Prefeitura Municipal de Foz do Iguaçu		
Termo de fomento	-	8.662,14
Trilha Jovem Funcriança	50.000,00	3.048,56
UNESCO		
Trilha Jovem	19.464,87	-
University Of Leeds		
	15.725,57	17.325,32
	773.886,93	1.395.747,61

Apresentamos a seguir detalhes dos principais convênios ou projetos vigentes:

Com fonte de recursos – Fundação Parque Tecnológico Itaipu.

Aval. Qual. Complexo Turístico Itaipu – CTI – Avaliar a Satisfação do Visitante e os processos de atendimento do Complexo Turístico Itaipu, formulando parâmetros e metodologia de pesquisa, bem como coletar dados e tabulação de resultados, para avaliação da qualidade do Complexo Turístico. O valor do projeto R\$ 198.275,18, vigência setembro de 2018.

Aval. Qual. Adeq. Preços Serv. Alimentação – Coleta de dados e tabulação de resultados, para avaliação de qualidade e de adequação de preço dos serviços de alimentação oferecidos no PTI-BR (Restaurante e Lanchonete Universitária, Restaurante Barrageiro e Cafeteria. O valor total deste projeto foi de R\$ 82.300,00 vigência até janeiro de 2019, convênio 002/2018.

Cons. Desenv. Excel. Prest. Serviços CTI – Facilitar e dar Consultoria para o desenvolvimento da excelência na prestação de serviços e inovação do Complexo Turístico Itaipu. O valor total deste projeto foi de R\$ 320.575,74 e tem vigência até abril de 2019. (Termo aditivo de 10/09/2018)

Aprender e Crescer – Refere-se a seleção e capacitação de 35 jovens com idades dentre 16 e 24 anos na área de programação de computadores, tem por objetivo a reaplicação de metodologia educacional Aprender e Crescer, de acordo com o Termo de Referência e Proposta Comercial, que integram o presente contrato independente de transcrição.

Com fonte de recursos – Itaipu Binacional.

Projeto Trilha Jovem Iguassu – O Projeto Trilha Jovem Iguassu capacita jovens de 16 a 24 anos, em situação de vulnerabilidade e risco social, oriundos de famílias de baixa renda, com o objetivo de promover nos jovens o autodesenvolvimento de competências básicas para atuar no setor do turismo, oportunizando novas oportunidades para seu próprio desenvolvimento e o meio no qual estão inseridos. O valor total deste projeto foi de R\$ 1.749.903,50 e tem vigência até outubro de 2019. (Termo aditivo 01 de 23/11/2018)

Com fonte de recursos – Fundo Iguaçu

Núcleo Integrado de Gerenciamento de Projetos – Continuidade das atividades do Núcleo Integrado de Gerenciamento de Projetos para o Turismo no Destino Iguaçu 2017. O valor total deste projeto foi de R\$ 200.000,00, e tem a vigência até Março de 2019.

Com fonte de recursos – Prefeitura Municipal de Foz do Iguaçu

Trilha Jovem – O Projeto Trilha Jovem Iguassu capacita jovens de 16 a 24 anos, em situação de vulnerabilidade e risco social, oriundo de famílias de baixa renda, com o objetivo de promover nos jovens o autodesenvolvimento de competências básicas para atuar no setor de turismo, oferecendo novas oportunidades para seu próprio desenvolvimento e o meio no qual estão inseridos. O valor do projeto é de R\$ 50.000,00 e tem vigência até Dezembro de 2019, Termo de Fomento 006/2018.



Com fonte de recursos – University Of Leeds

O Instituto é executor, em parceria com a Universidade de Leeds e a UNILA – Universidade Federal da Integração Latino-Americana, que tem por objetivo a formação de uma Rede Trinacional para monitoramento de mudanças climáticas. O projeto também é executado, da mesma maneira, em parceria com universidades e instituições de Puerto Iguazú, na Argentina, e em Ciudad del Este, no Paraguai. O valor desse projeto foi de 156.355,32, vigência até Maio de 2018.

NOTA 10 - PATRIMÔNIO LÍQUIDO

O patrimônio do Instituto é constituído pelas contribuições mensais dos Associados, contribuições extraordinárias, por doações, legados, auxílios, subvenções e, por bens e valores que por qualquer modo vier a adquirir, inclusive intangíveis.

NOTA 11 - SERVIÇOS VOLUNTÁRIOS

Atendendo à Resolução CFC Nº 1.409, de 21 de Setembro de 2012, que aprova a ITG 2002 (R1)– Entidade sem Finalidade de Lucros, que define que o trabalho voluntário (trabalho recebido e não pago) deve ser reconhecido pelo valor justo da prestação do serviço recebida como se tivesse ocorrido o desembolso financeiro, o Instituto realizou o registro contábil conforme exigido.

NOTA 12 - SUBVENÇÕES RECEBIDAS

Programa Nota Paraná do Governo do Estado – A Campanha Cupom Solidário nasceu de uma parceria inédita com o comércio de Foz do Iguaçu e consiste na mobilização de clientes e consumidores dos produtos oferecidos nas empresas parceiras a doar cupons fiscais que não receberam destinação de CPF por meio do programa Nota Paraná do Governo do Estado, podendo se tornar uma grande ação social desses estabelecimentos. O Instituto é credenciado no Programa Nota Paraná desde maio de 2016 e passou a receber créditos do ICMS e participar de sorteios mensais ao cadastrar os cupons fiscais doados pelos consumidores.

O valor recebido no ano de 2018 junto ao Governo do Estado oriundo deste programa no montante de R\$ 1.051.567,65. Do valor recebido parte equivalente a R\$ 120.724,43 foi aplicado no projeto Trilha Jovem.

Cessão de espaço – Atendendo à Resolução CFC Nº 1.143/08, de 21 de novembro de 2008, a NBC TG 07 (R1) Subvenção e Assistência Governamentais. A entidade recebeu o benefício temporário de uso de imóveis junto a CODEFOZ – Conselho de Desenvolvimento Econômico e Social de Foz do Iguaçu e a Itaipu

Binacional, e fez uma pesquisa junto as imobiliárias referente ao valor justo do aluguel de salas comerciais com as mesmas metragens dos imóveis utilizados, diante disso foi reconhecido como receita própria - Subvenção Recebida, bem como reconhecido a despesa com Utilização de Espaço Público – Subvenção, conforme exigido na legislação contábil.

NOTA 13 – BENEFÍCIO FISCAL


O Instituto Polo Internacional Iguassu, por ser uma Entidade sem fins lucrativos, é isento do Imposto de Renda Pessoa Jurídica e da Contribuição Social sobre o Lucro Líquido.

Atendendo à Resolução CFC Nº 1.409, de 21 de setembro de 2012, que aprova a NBC ITG 2002 – Entidade sem Finalidade de Lucros, por ser isenta de tributos, a entidade é beneficiada no não recolhimento aos cofres públicos dos seguintes impostos:

- Imposto de Renda – Pessoa Jurídica - IRPJ
- Contribuição Social sobre o Lucro Líquido – CSLL
- Contribuição para Financiamento da Seguridade Social – COFINS;
- Imposto sobre Serviços de Qualquer Natureza - ISS

NOTA 14 – BENEFÍCIOS AOS EMPREGADOS

A entidade, dentro de sua política social, mantém benefícios a seus empregados relativos a programa de alimentação ao trabalhador, vale transporte aos empregados e assistência médica.


Jaime Machado Mendes
Presidente


Assinado de forma digital por
ELIZANGELA DE PAULA
KUHNN:81525745972
Dados: 2019.04.16 08:51:57
-03'00'
Elizangela de Paula Kuhn
Contadora – CRC 038529/O-9 PR